

Universidade do Minho
Escola de Economia e Gestão

Caraterização do Setor do Têxtil e do Vestuário

ATP - Associação Têxtil e Vestuário de Portugal

Fernando Alexandre
24 Outubro 2023, Barcelos

Equipa



Fernando Alexandre

Miguel Portela

Diogo Ferreira

Mickaël Cruz

Tópicos



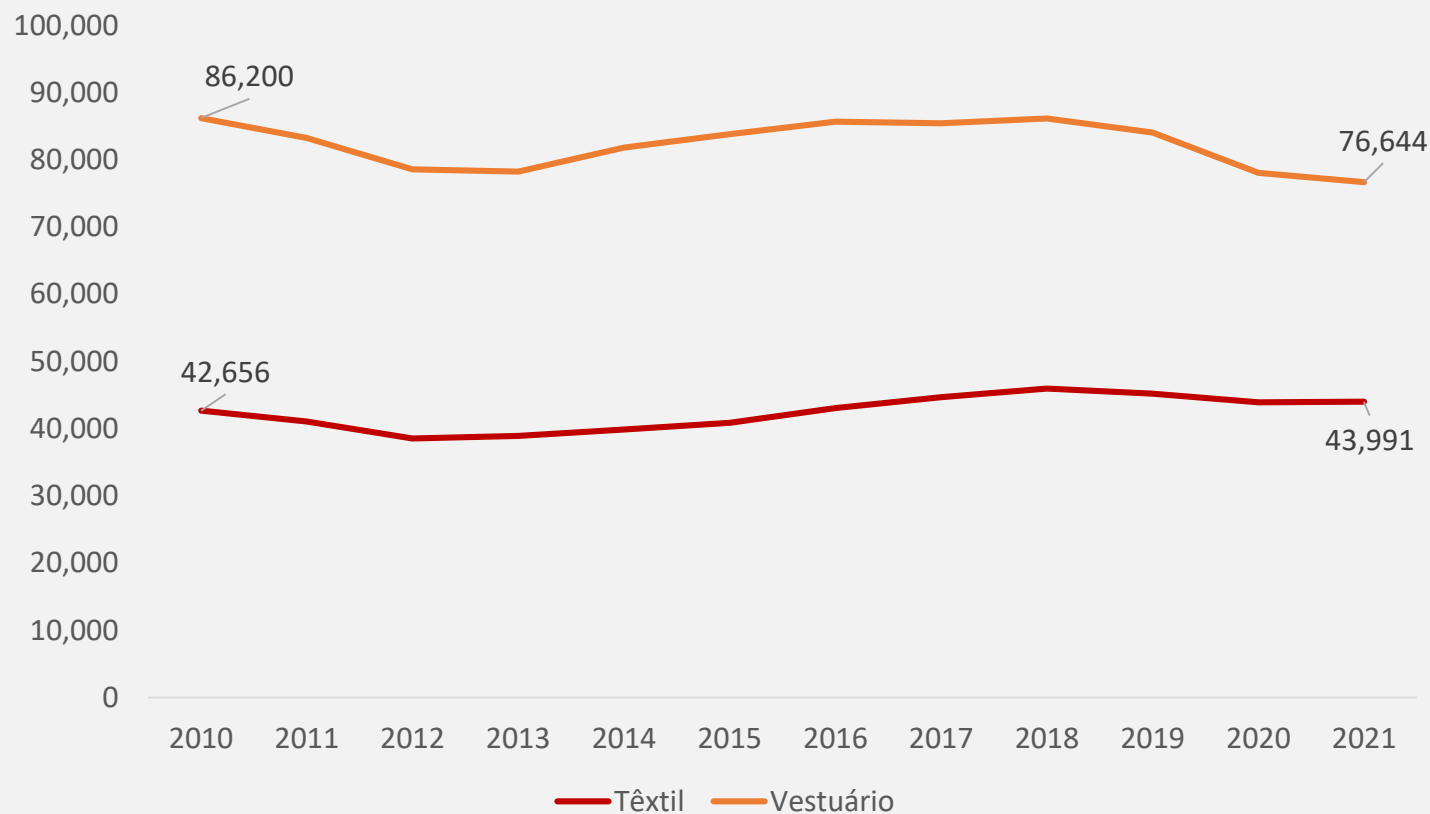
1. Evolução do setor Têxtil e Vestuário, 2010-2021

2. Caracterização das empresas do setor Têxtil e Vestuário

1. Evolução do setor Têxtil e Vestuário, 2010-2021



Emprego (nº de trabalhadores)



Emprego no setor do Vestuário: - 11%

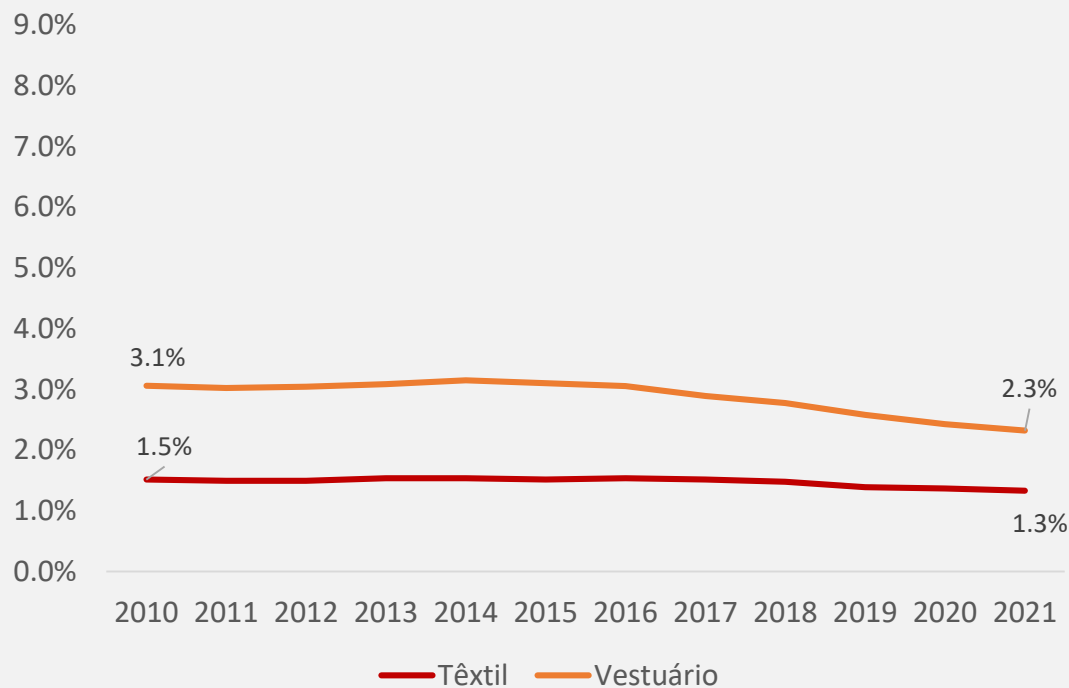
Emprego no setor Têxtil: + 3%.

1. Evolução do setor Têxtil e Vestuário, 2010-2021

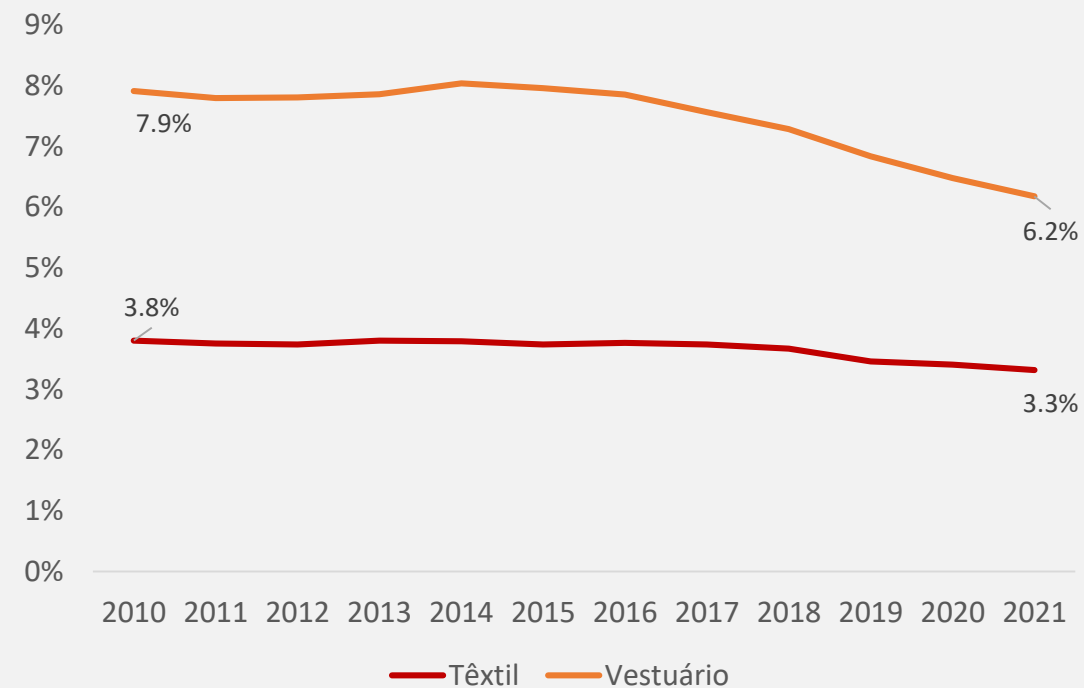


Peso do emprego do setor Têxtil e do Vestuário no emprego total de Portugal e da região Norte

Portugal



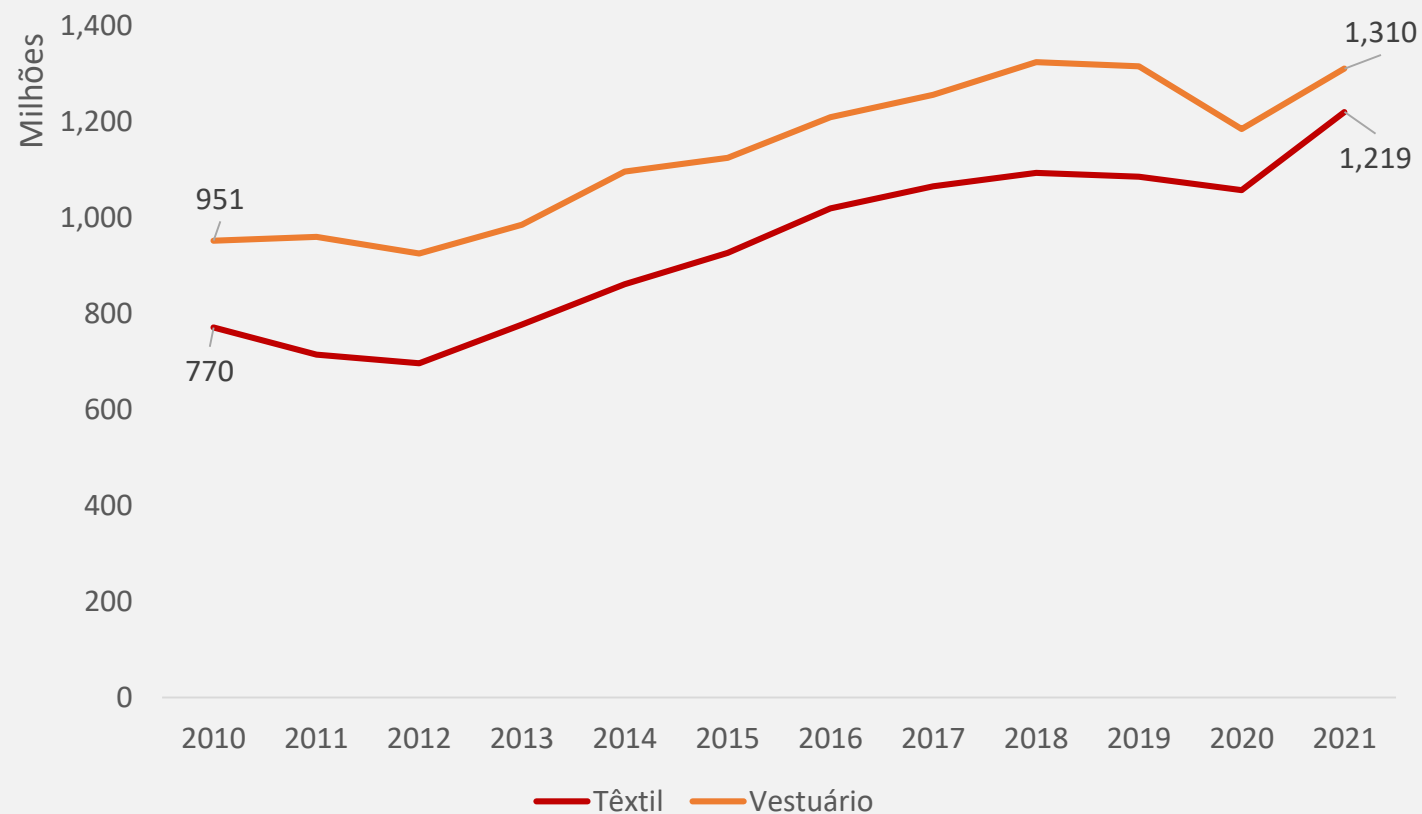
Norte



1. Evolução do setor Têxtil e Vestuário, 2010-2021



VAB



VAB do setor do Vestuário: + 38%

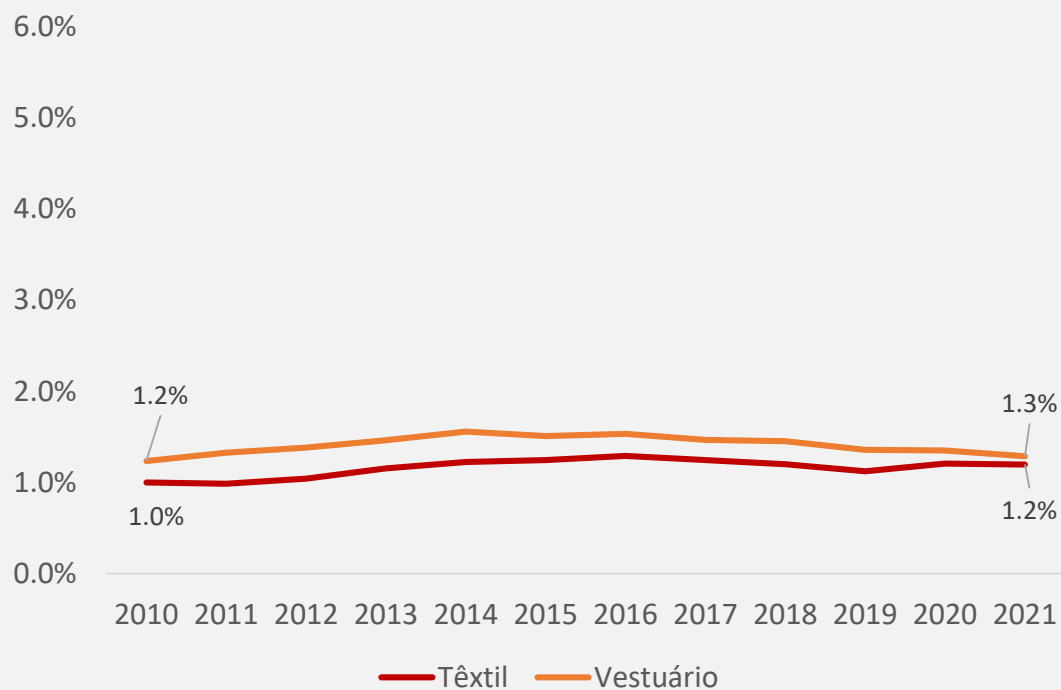
VAB do setor Têxtil: + 58%

1. Evolução do setor Têxtil e Vestuário, 2010-2021

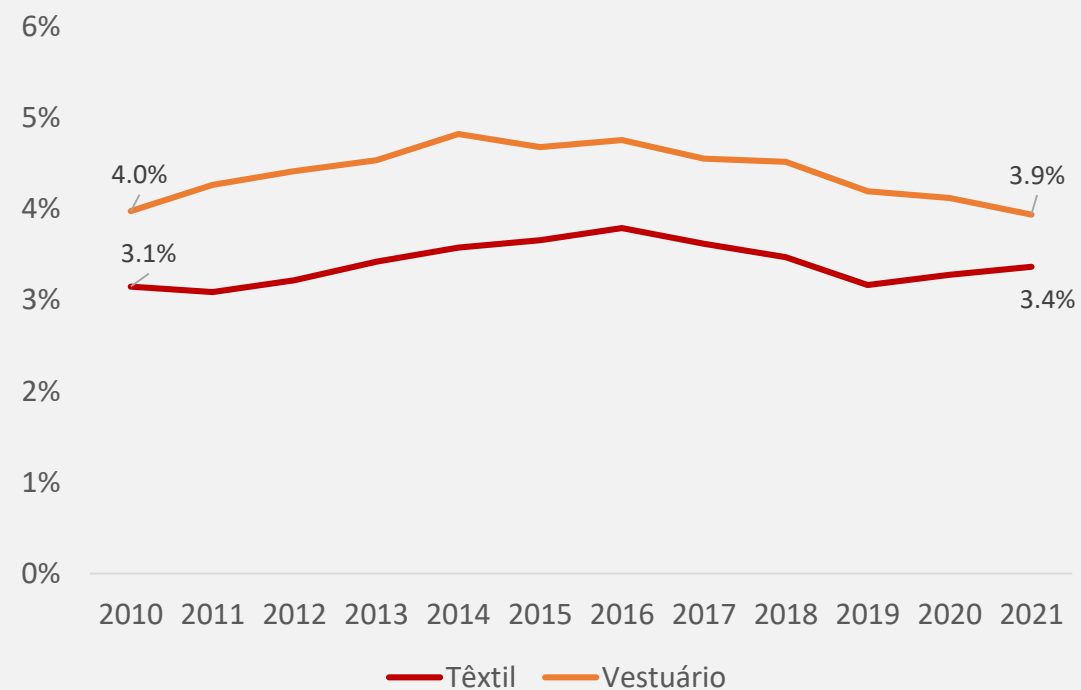


Peso do VAB do setor Têxtil e do Vestuário no VAB total de Portugal e da região Norte

Portugal



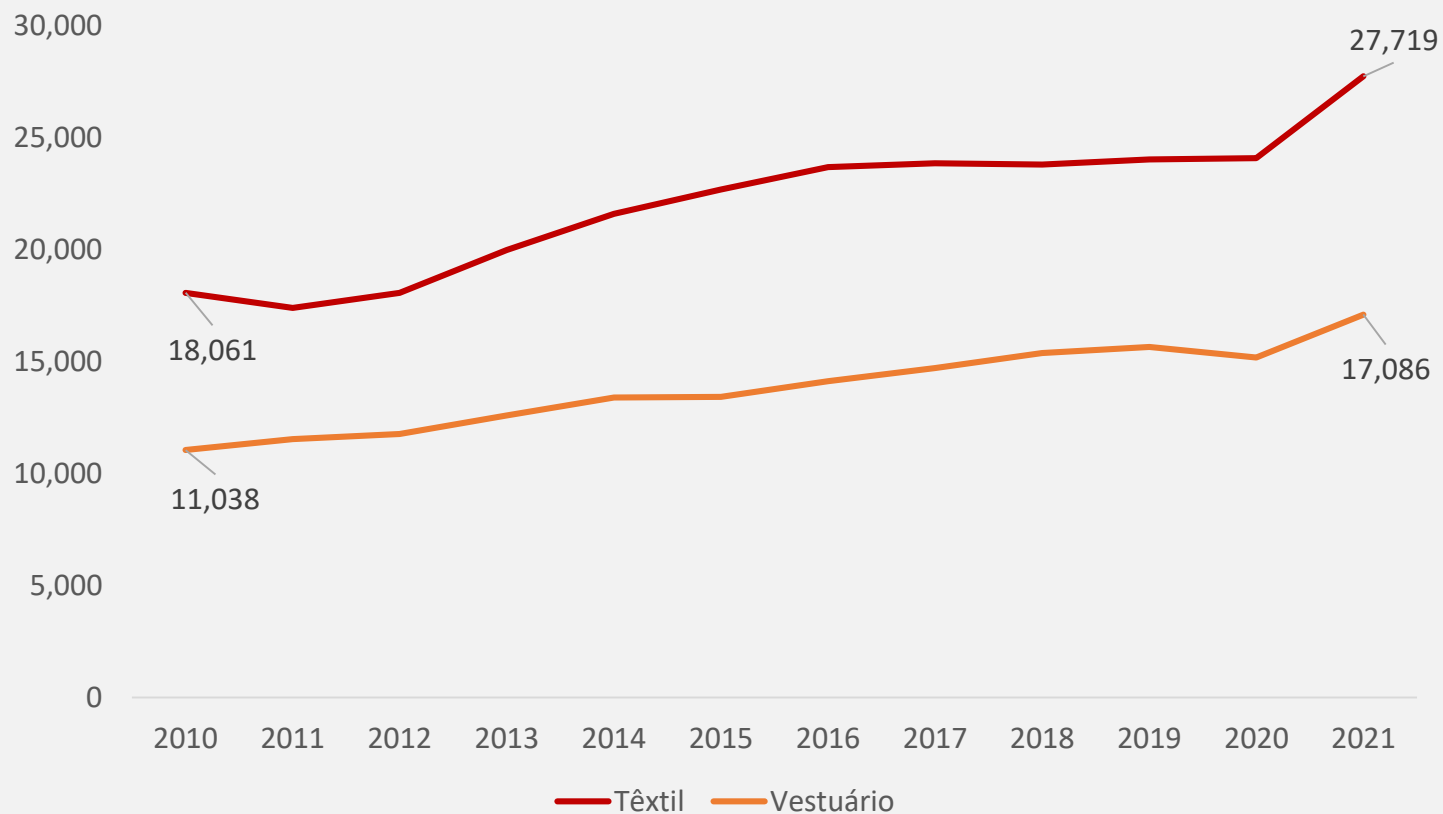
Norte



1. Evolução do setor Têxtil e Vestuário, 2010-2021



Produtividade do Trabalho (VAB / Emprego)



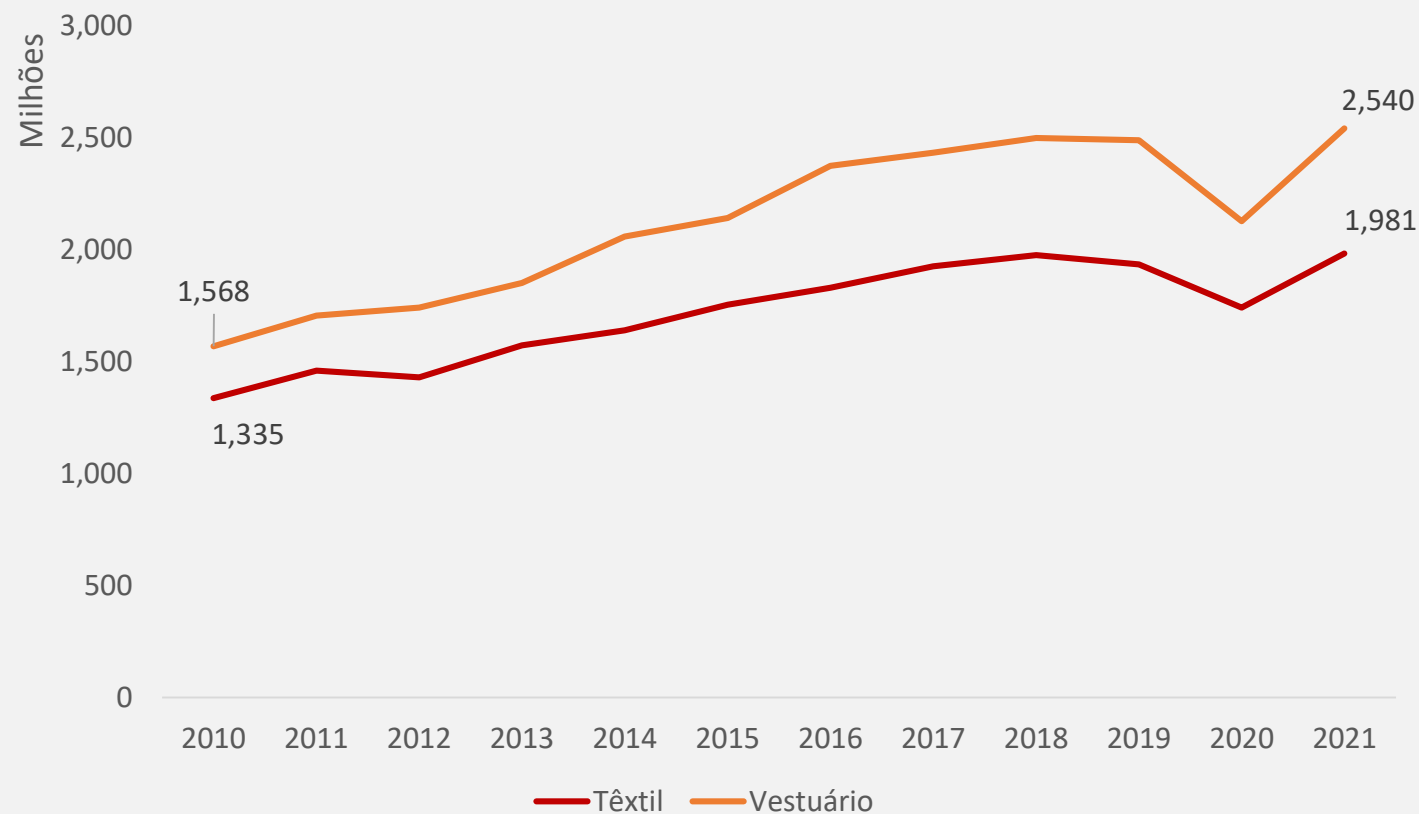
Produtividade do trabalho do setor Têxtil: + 54%

Produtividade do trabalho do setor do Vestuário: + 55%.

1. Evolução do setor Têxtil e Vestuário, 2010-2021



Exportações



Exportações do setor Têxtil: + 48%

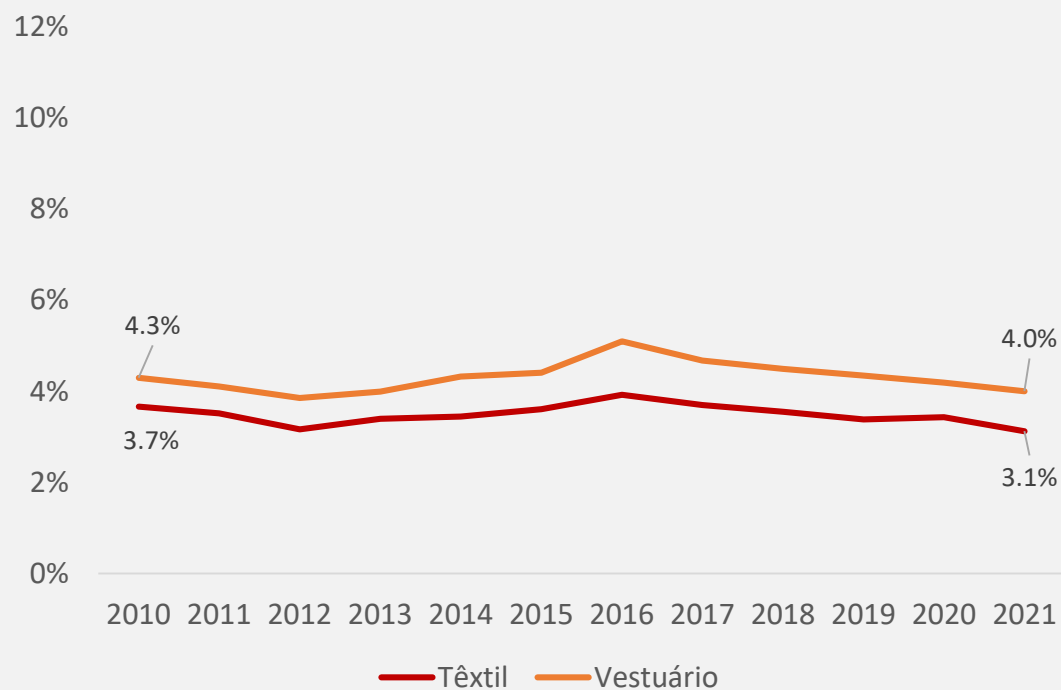
Exportações do setor do Vestuário: + 62%.

1. Evolução do setor Têxtil e Vestuário, 2010-2021

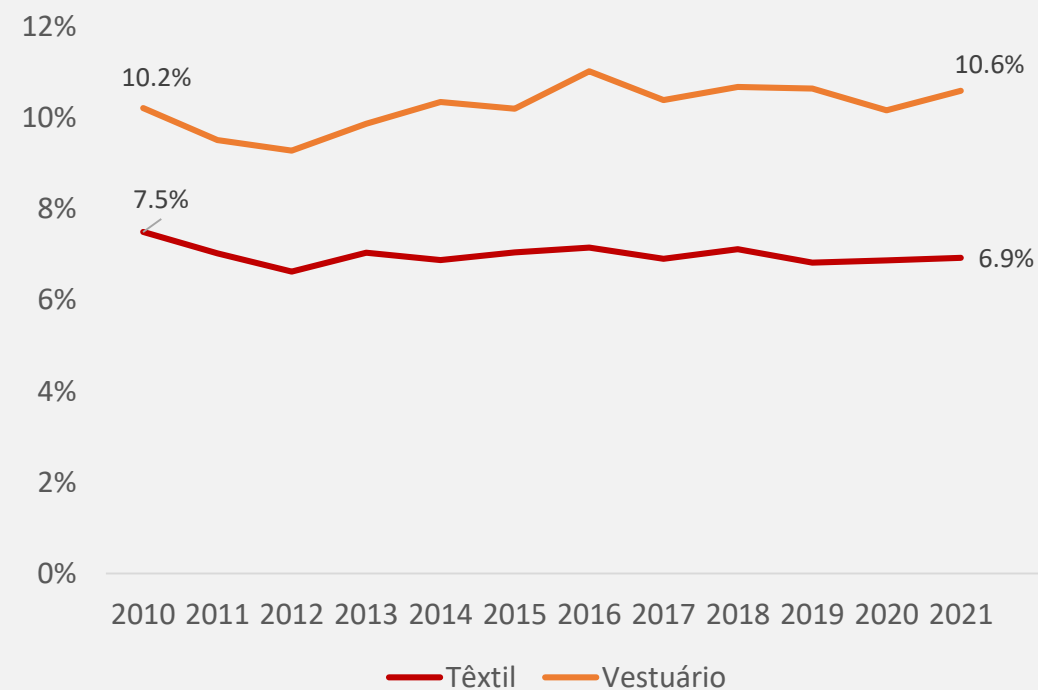


Peso das exportações do setor Têxtil e do Vestuário nas exportações totais de Portugal e da região Norte

Portugal



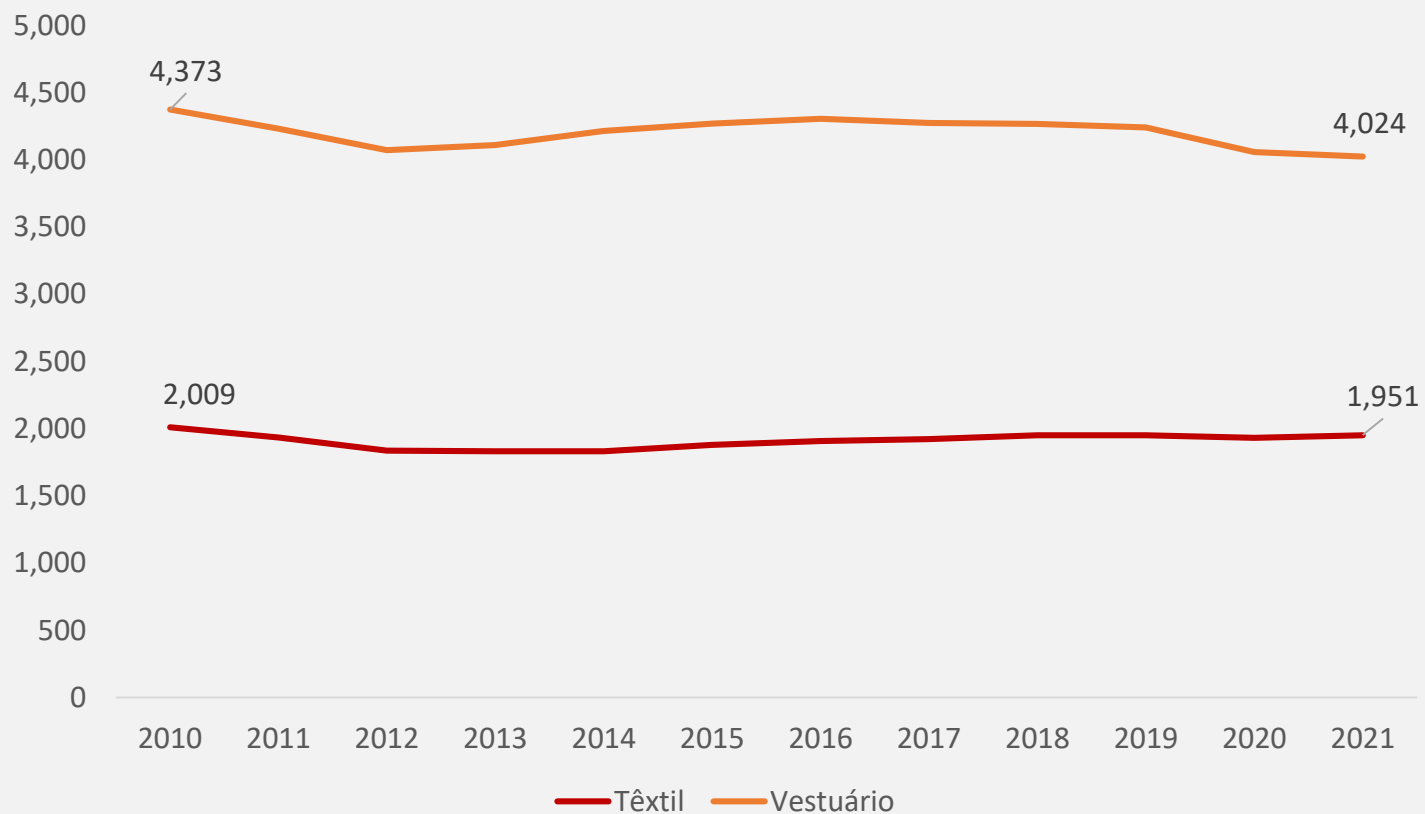
Norte



1. Evolução do setor Têxtil e Vestuário, 2010-2021



Nº de Empresas



Tópicos



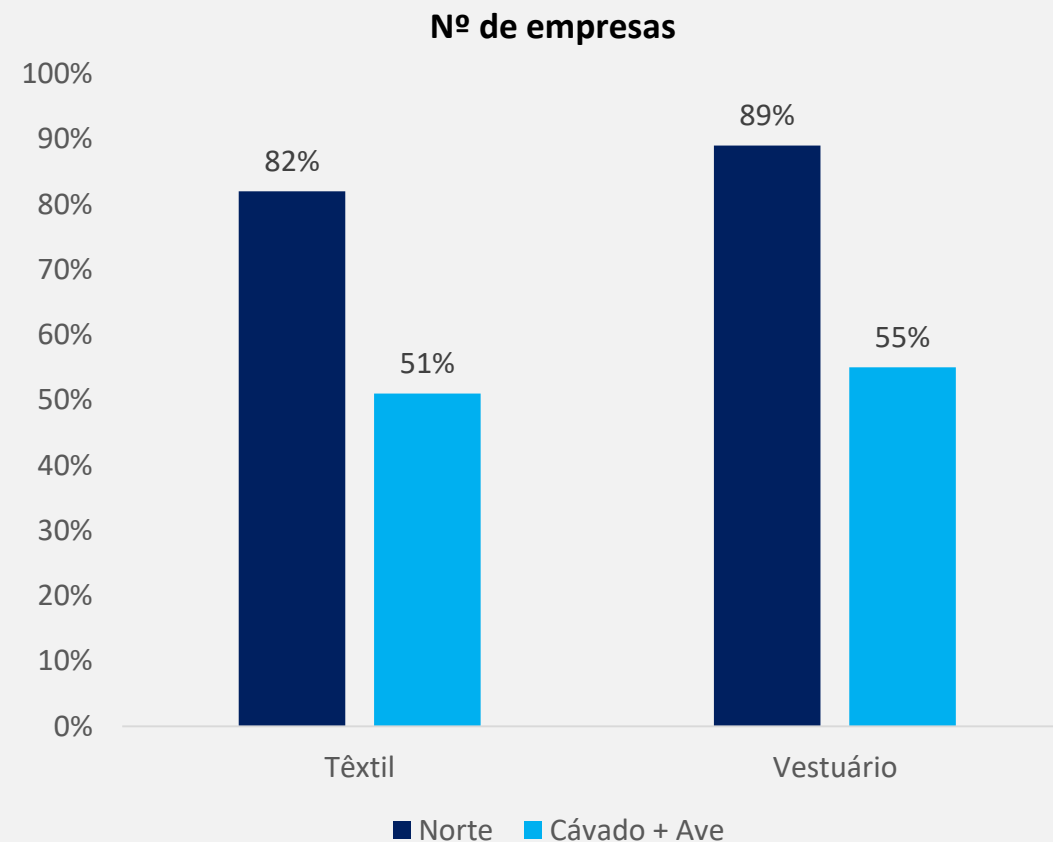
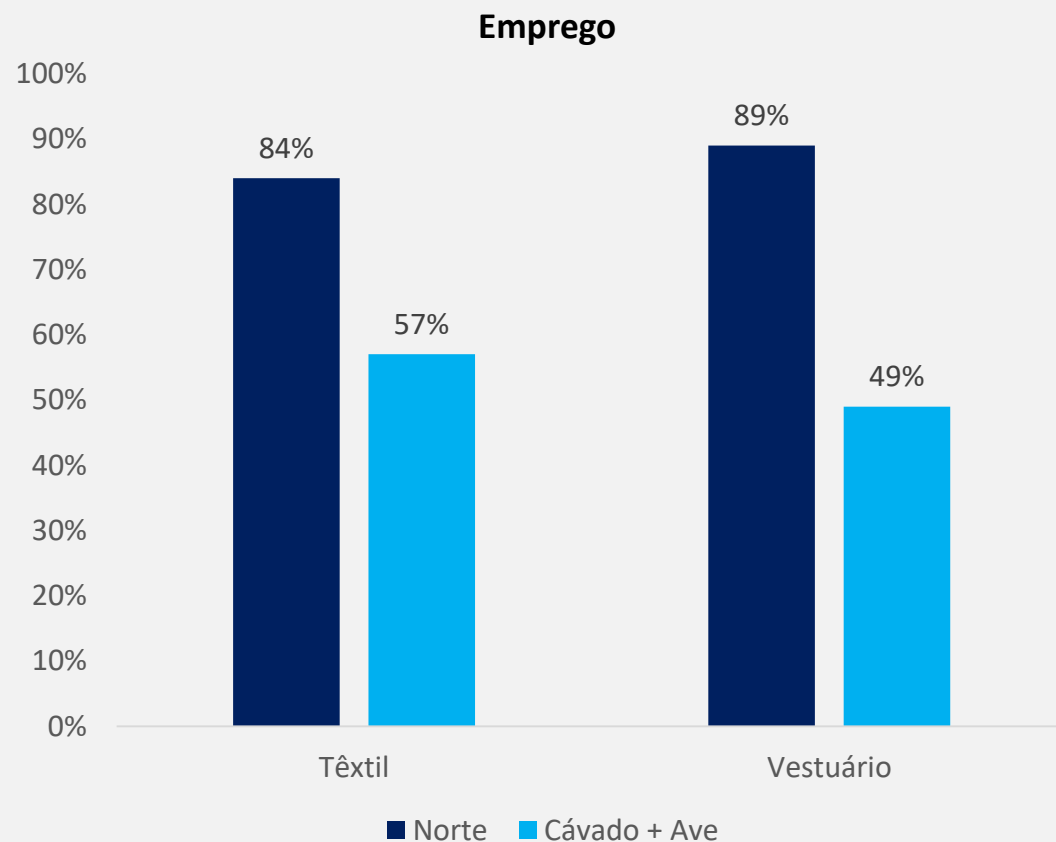
1. Evolução do setor Têxtil e Vestuário, 2010-2021

2. Caracterização das empresas do setor Têxtil e Vestuário

2. Caracterização das empresas do setor Têxtil e Vestuário



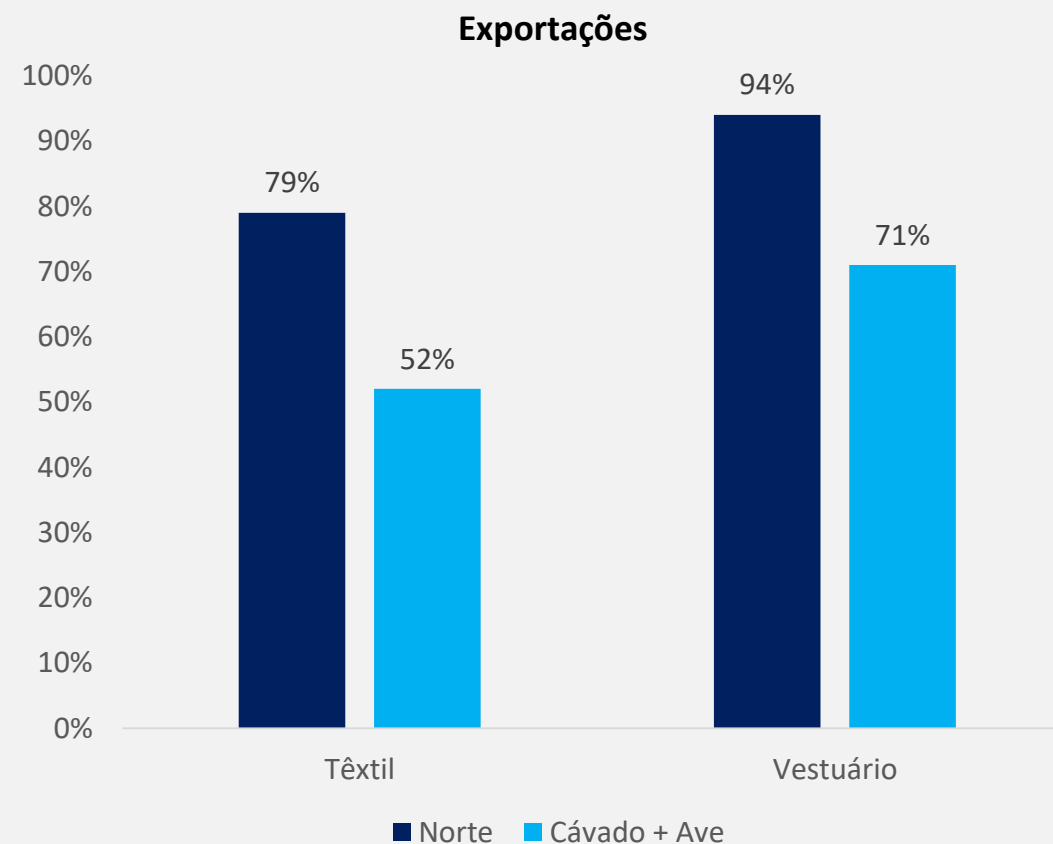
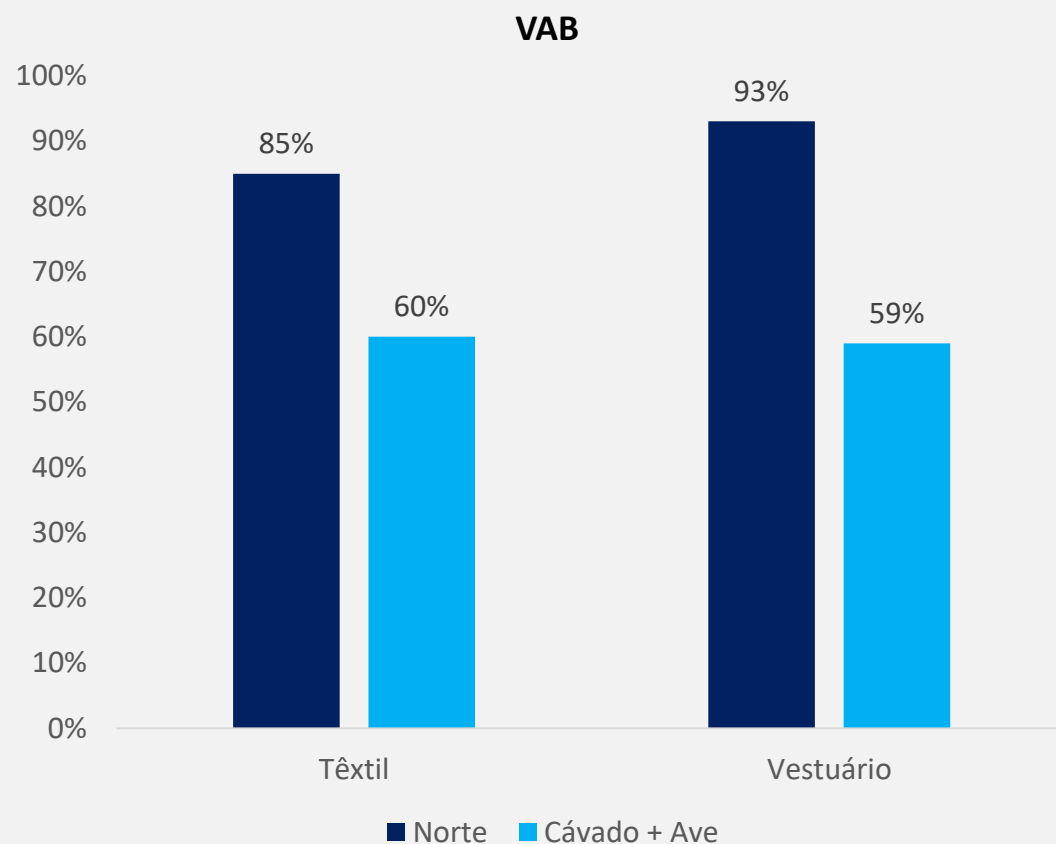
Peso do emprego e do nº de empresas do setor Têxtil e Vestuário por regiões no total do setor em Portugal, 2021



2. Caracterização das empresas do setor Têxtil e Vestuário



Peso do VAB e das exportações do setor Têxtil e Vestuário por regiões no total do setor em Portugal, 2021



2. Caracterização das empresas do setor Têxtil e Vestuário



Setor Têxtil, 2021

	Variável	2021	
		Média	P50
Empresa	Idade (Anos)	20	18
Dados Financeiros	Volume de negócios (€)	2 062 267	203 597
	VAB (€)	625 014	93 578
	Ativos tangíveis (€)	773 632	39 958
	Ativos intangíveis (€)	1 879 020	179 176
	Produtividade (€)	19 770	15 817
	Rendibilidade (EBITDA/Ativos)	-0,62	0,03
	Alavancagem (Passivo/Ativo)	3,22	0,66
	Exportações	Valor das exportações (€)	1 015 508
Emprego	Número de trabalhadores	22,55	5
	Salário médio bruto (€)	1 138	873
	Anos de educação	9,02	9
	Diplomados (%)	8	0
I&D*	Investimento em I&D (€)	8 438	0

Setor do Vestuário, 2021

	Variável	2021	
		Média	P50
Empresa	Idade (Anos)	15	12
Dados Financeiros	Volume de negócios (€)	973 065	162 728
	VAB (€)	325 440	97 605
	Ativos tangíveis (€)	176 927	11 824
	Ativos intangíveis (€)	669 795	101 474
	Produtividade (€)	14 442	12 656
	Rendibilidade	-0,27	0,02
	Alavancagem	3,00	0,75
	Exportações	Valor das exportações (€)	631 109
Emprego	Número de trabalhadores	19,05	7
	Salário médio bruto (€)	927	760
	Anos de educação	8,21	9
	Diplomados (%)	4	0
I&D*	Investimento em I&D (€)	1 550	0

2. Caracterização das empresas do setor Têxtil e Vestuário



Setor Têxtil, por dimensão das empresas, 2021

	Variável	2021		
		Média	Total	Peso no Total (%)
Micro	Nº empresas	-	1 244	64
	VAB (€)	58 644	72 953 489	6
	Valor das exportações (€)	23 596	29 353 969	1
	Número de trabalhadores	3,4	4 240	10
Pequenas	Nº empresas	-	514	26
	VAB (€)	514 874	264 645 488	22
	Valor das exportações (€)	389 376	199 111 154	10
	Número de trabalhadores	21,5	11 046	25
Médias	Nº empresas	-	168	9
	VAB (€)	3 200 077	537 612 964	44
	Valor das exportações (€)	4 909 742	824 836 615	42
	Número de trabalhadores	104,2	17 509	40
Grandes	Nº empresas	-	25	1
	VAB (€)	13 767 642	344 191 050	28
	Valor das exportações (€)	37 118 164	927 954 081	47
	Número de trabalhadores	447,8	11 196	25

Setor do Vestuário, por dimensão das empresas, 2021

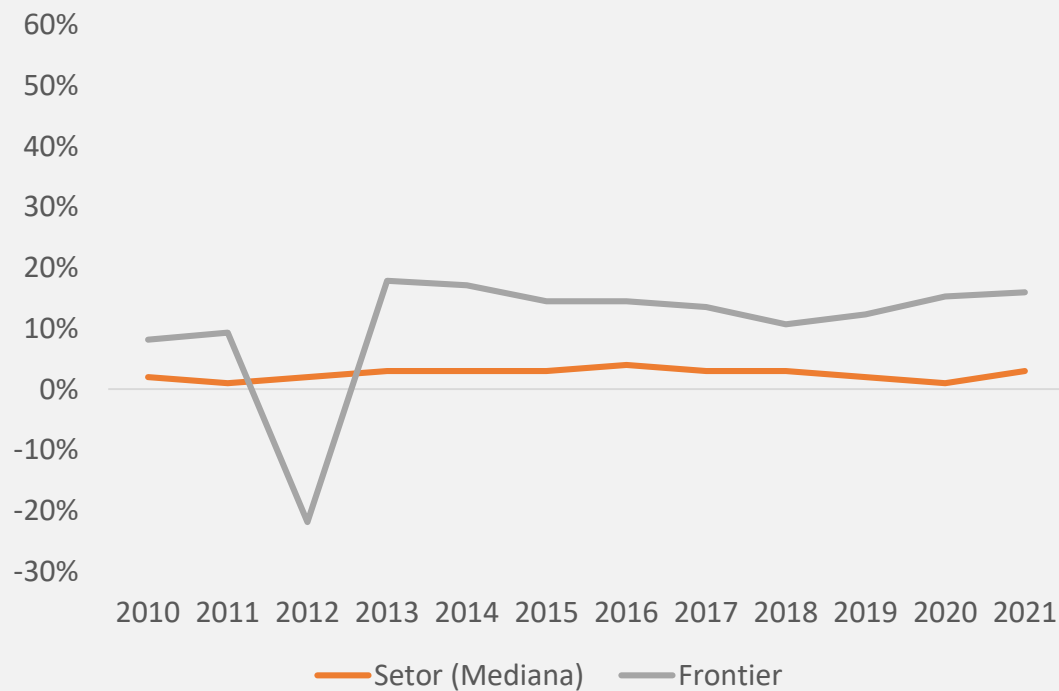
	Variável	2021		
		Média	Total	Peso no Total (%)
Micro	Nº empresas	-	2 419	60
	VAB (€)	53 016	128 245 841	10
	Valor das exportações (€)	36 703	88 784 870	3
	Número de trabalhadores	3,9	9 352	12
Pequenas	Nº empresas	-	1 263	31
	VAB (€)	350 439	442 604 911	34
	Valor das exportações (€)	462 421	584 037 918	23
	Número de trabalhadores	22,9	28 874	38
Médias	Nº empresas	-	326	8
	VAB (€)	1 937 399	631 591 953	48
	Valor das exportações (€)	4 832 535	1 575 406 359	62
	Número de trabalhadores	101,0	32 920	43
Grandes	Nº empresas	-	16	1
	VAB (€)	6 695 423	107 126 760	8
	Valor das exportações (€)	18 209 486	291 351 775	11
	Número de trabalhadores	343,6	5 498	7

2. Caracterização das empresas do setor Têxtil e Vestuário

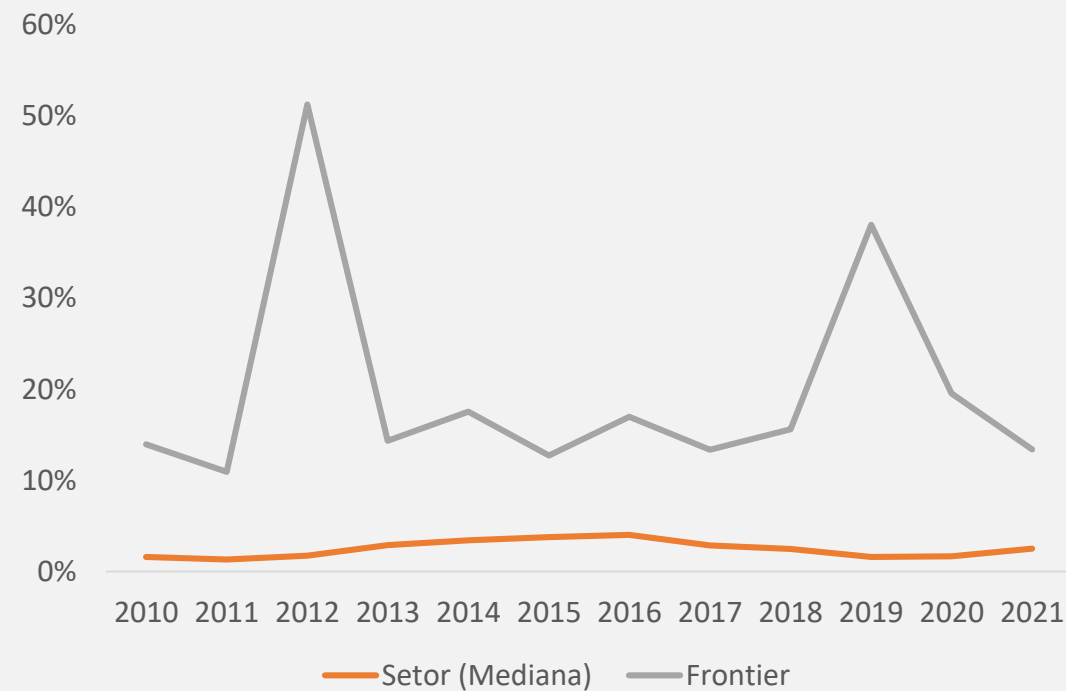


Rendibilidade média e mediana do setor e das empresas *Frontier* (10% mais produtivas)

Têxtil



Vestuário

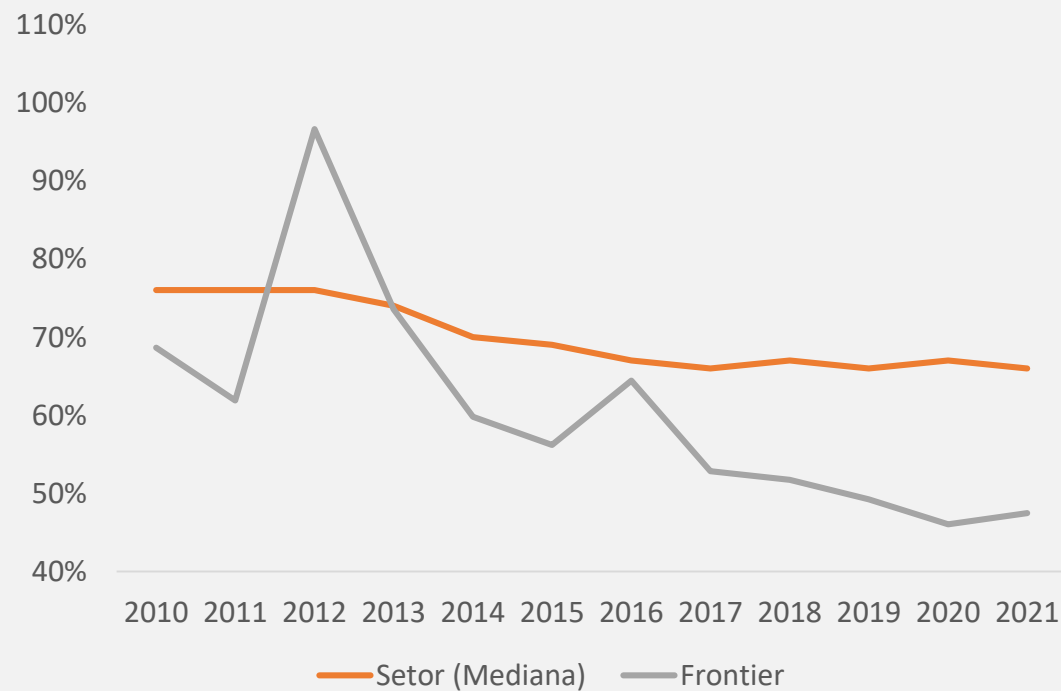


2. Caracterização das empresas do setor Têxtil e Vestuário

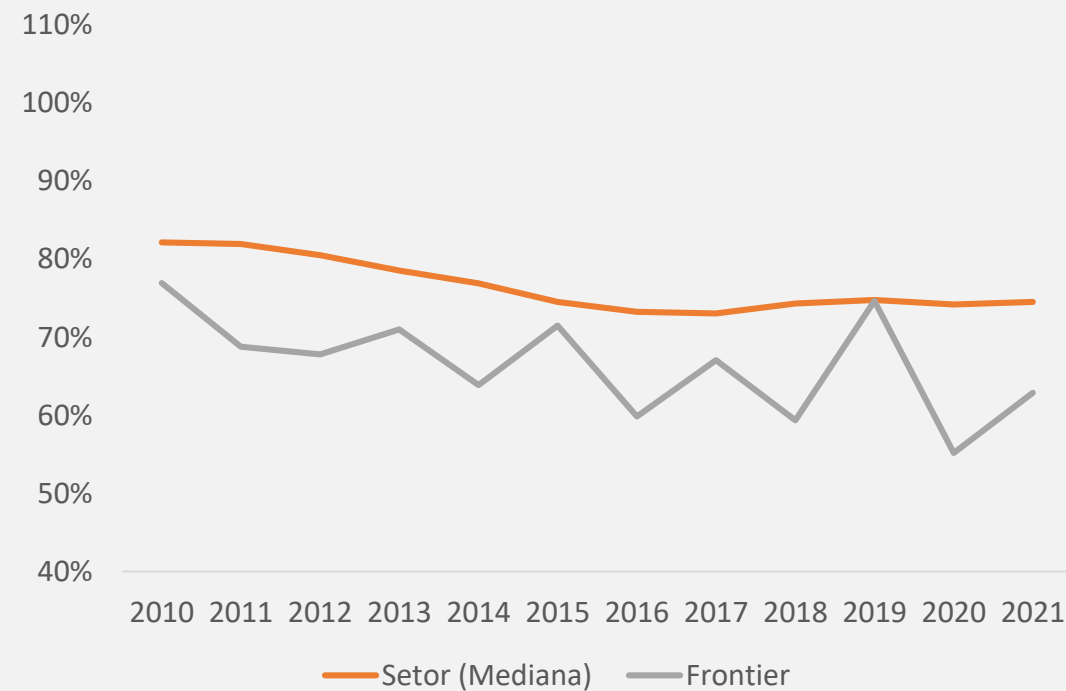


Alavancagem média e mediana do setor e das empresas *Frontier* (10% mais produtivas)

Têxtil



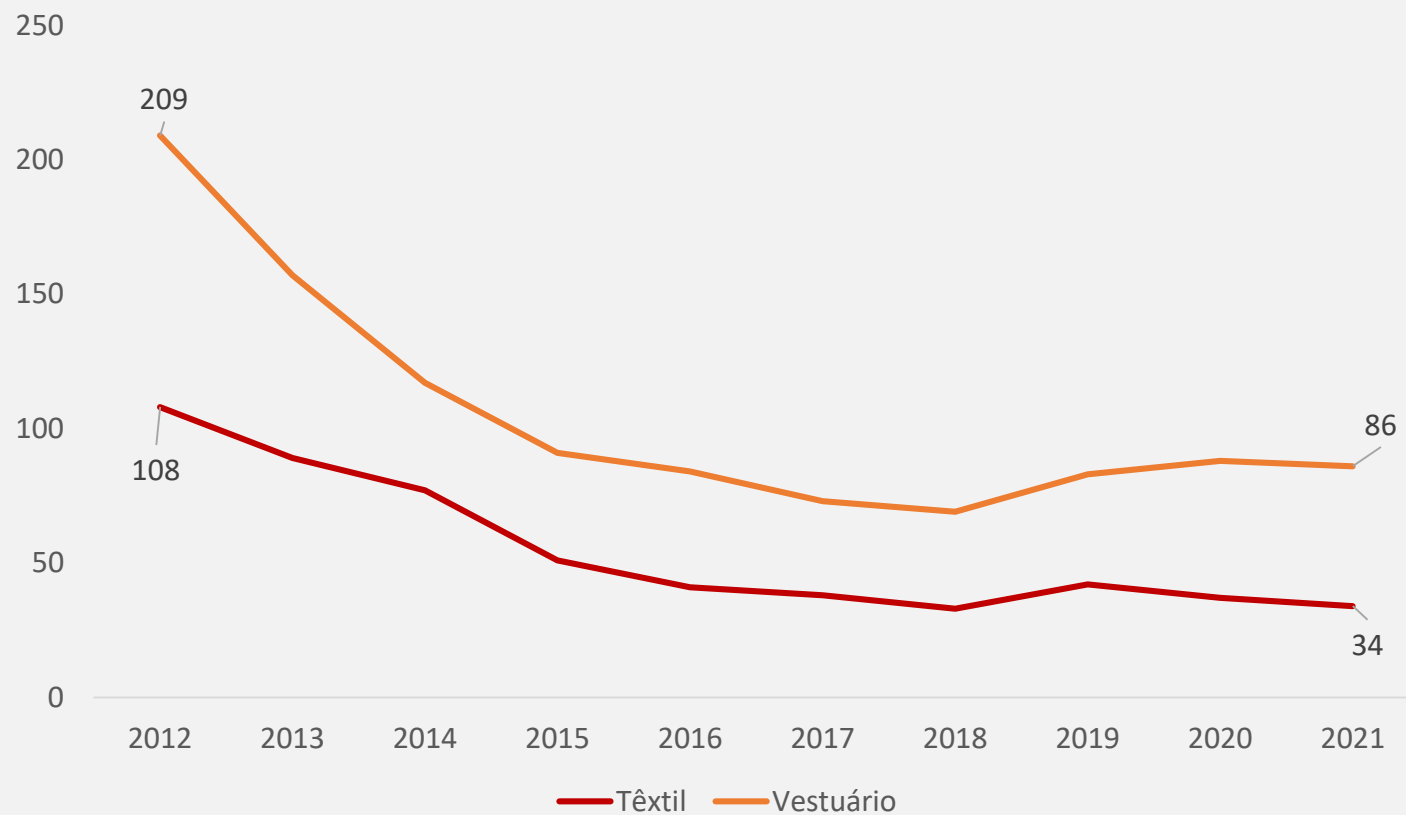
Vestuário



2. Caracterização das empresas do setor Têxtil e Vestuário



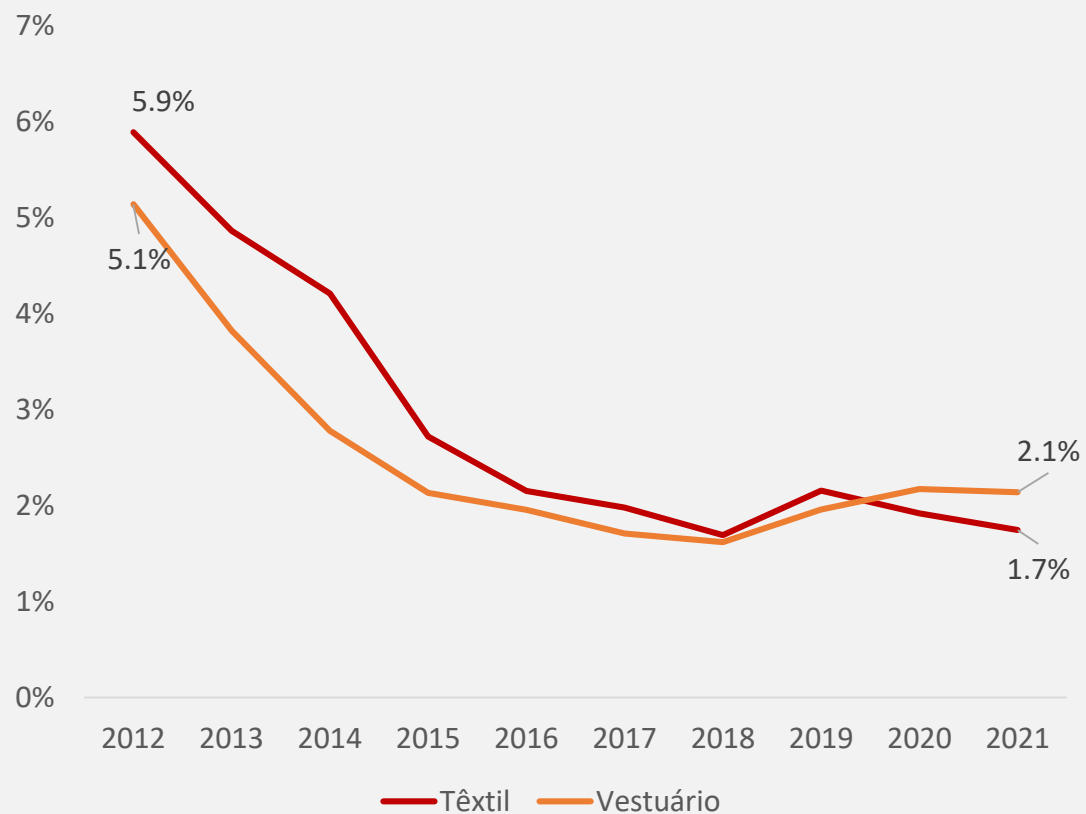
Nº de empresas zombies



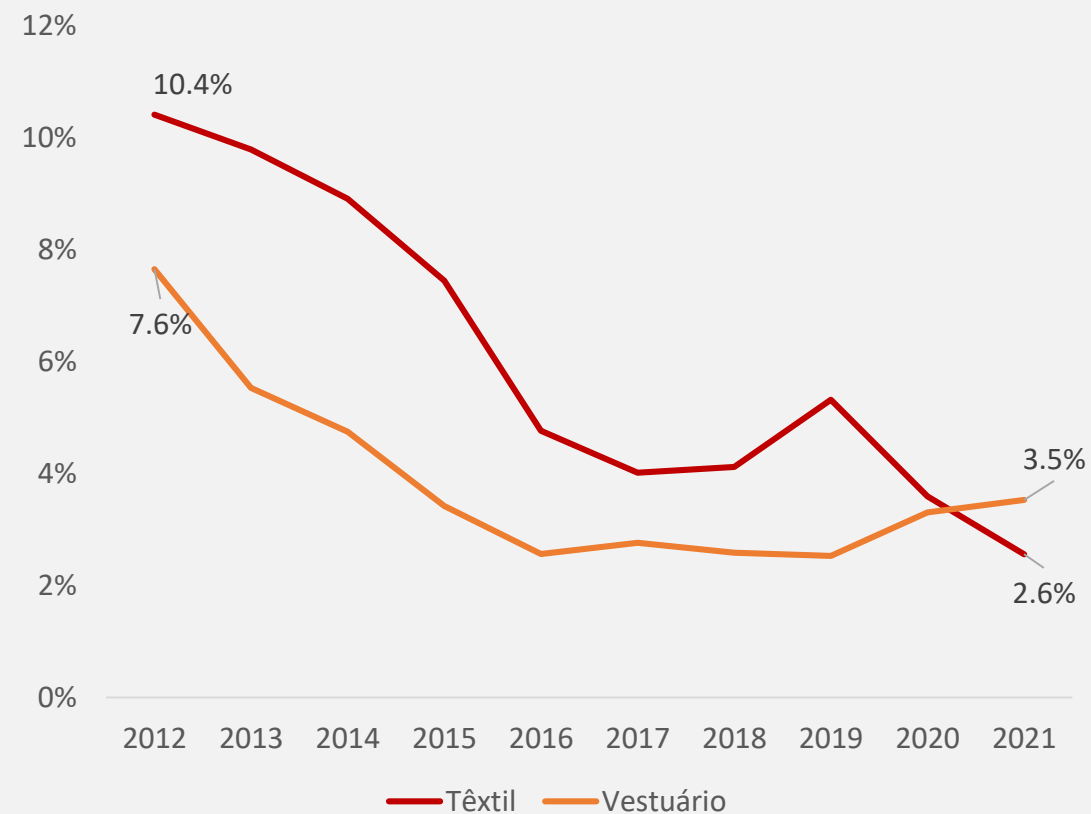
2. Caracterização das empresas do setor Têxtil e Vestuário



Peso das empresas zombies no total de empresas



Peso das empresas zombies no emprego



2. Caracterização das empresas do setor Têxtil e Vestuário



Média do Setor e *Frontier*, Têxtil e Vestuário, 2021

Têxtil

	Variável	2021	
		Média Setor	Média Frontier
Empresa	Idade (Anos)	20	25
Dados Financeiros	Volume de negócios (€)	2 062 267	8 007 182
	VAB (€)	625 014	2 387 775
	Ativos tangíveis (€)	773 632	2 186 576
	Ativos intangíveis (€)	1 879 020	6 798 871
	Produtividade (€)	19 770	77 418
	Rendibilidade	-0,62	0,16
	Alavancagem	3,22	0,47
Exportações	Valor das exportações (€)	1 015 508	4 685 378
Emprego	Número de trabalhadores	23	45
	Salário médio bruto (€)	1 138	1 250
	Anos de educação	9,02	9,55
	Diplomados (%)	8	16
I&D*	Investimento em I&D (€)	8 438	39 535

Vestuário

	Variável	2021	
		Média Setor	Média Frontier
Empresa	Idade (Anos)	15	19
Dados Financeiros	Volume de negócios (€)	973 065	4 827 359
	VAB (€)	325 440	1 243 684
	Ativos tangíveis (€)	176 927	776 864
	Ativos intangíveis (€)	669 795	3 131 003
	Produtividade (€)	14 442	50 885
	Rendibilidade	-0,27	0,13
	Alavancagem	3,00	0,63
Exportações	Valor das exportações (€)	631 109	4 141 946
Emprego	Número de trabalhadores	19	31
	Salário médio bruto (€)	927	1 162
	Anos de educação	8,21	9,55
	Diplomados (%)	4	13
I&D*	Investimento em I&D (€)	1 550	10 737

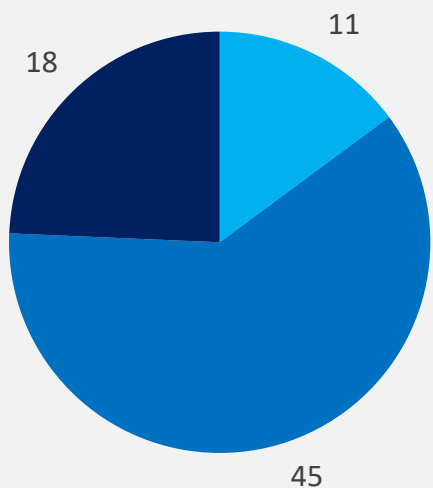
2. Caracterização das empresas do setor Têxtil e Vestuário



Empresas com investimento em I&D, Têxtil e Vestuário, 2020*

Têxtil

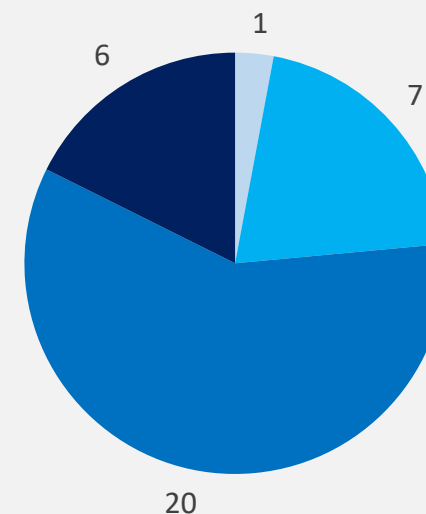
74 Empresas
16,5 Milhões €



■ Pequena ■ Média ■ Grande

Vestuário

34 Empresas
6,2 Milhões €

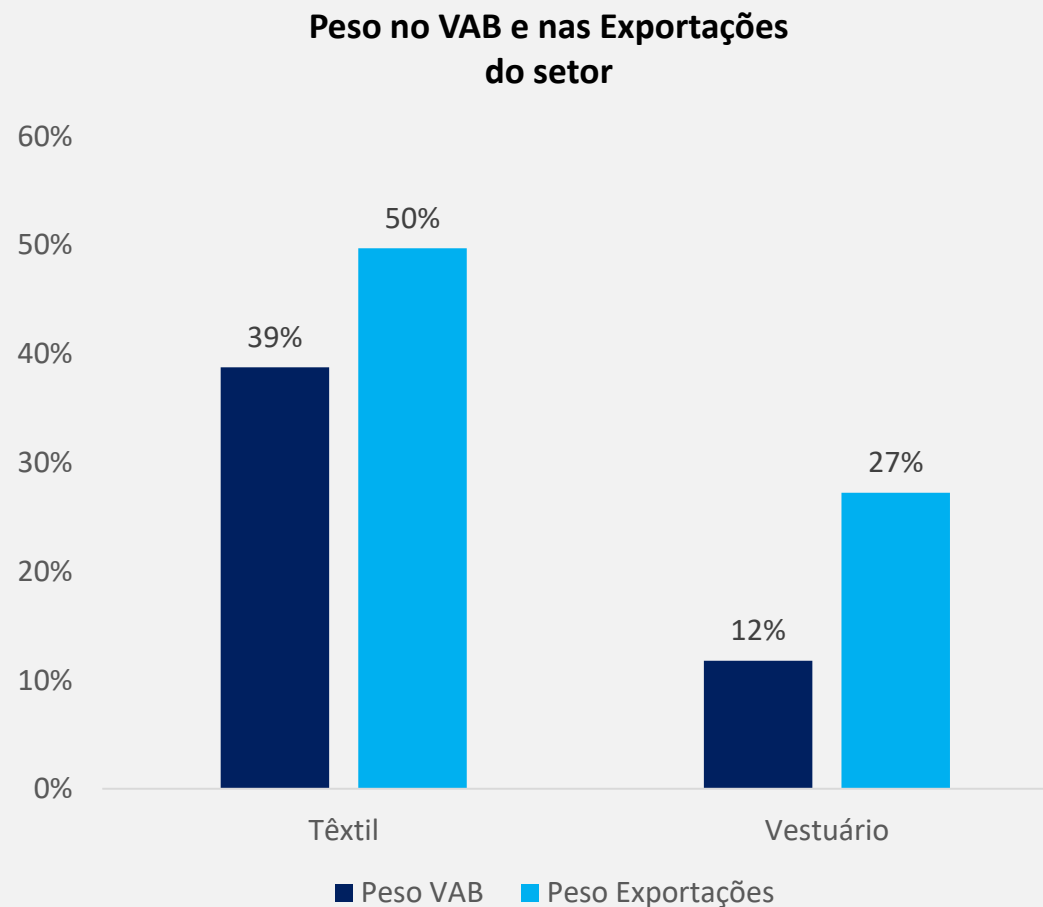


■ Micro ■ Pequena ■ Média ■ Grande

2. Caracterização das empresas do setor Têxtil e Vestuário



Empresas com investimento em I&D, Têxtil e Vestuário, 2020*

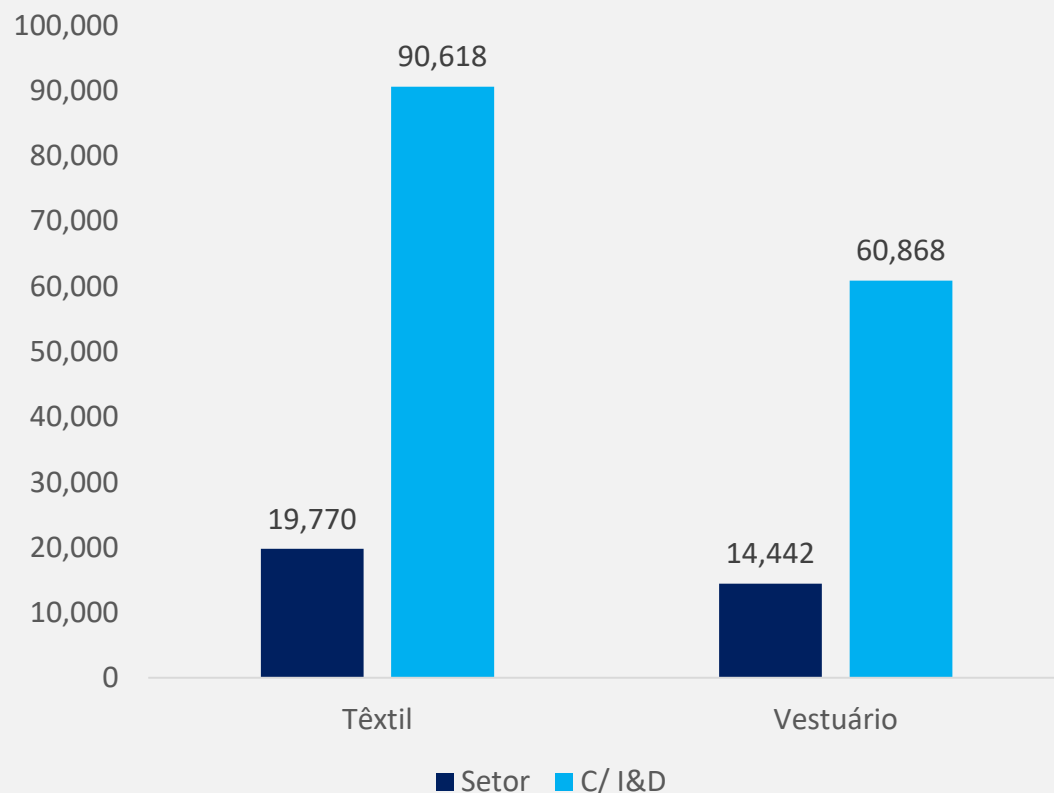


2. Caracterização das empresas do setor Têxtil e Vestuário



Empresas com investimento em I&D, Têxtil e Vestuário, 2020*

Produtividade média



Salários médios

