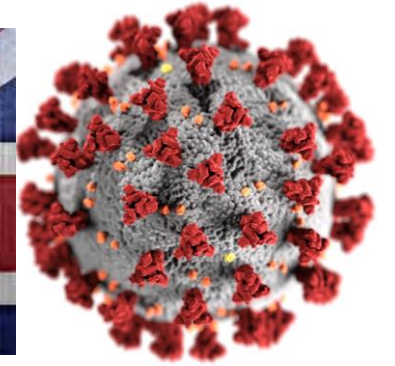


SETOR: CONTEXTO E INDICADORES



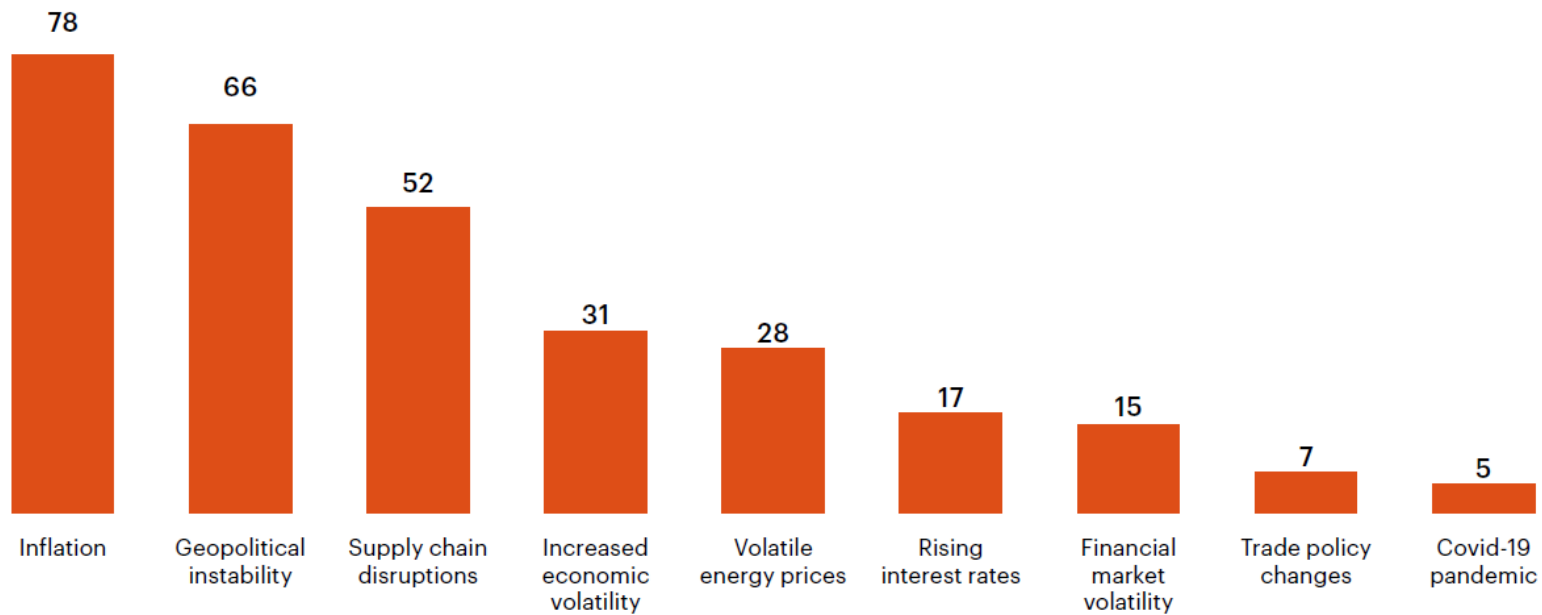
SETOR: CONTEXTO E INDICADORES



SETOR: CONTEXTO E INDICADORES

Inflation, geopolitical instability and supply chain disruptions are the top risks for fashion businesses in 2023, far eclipsing Covid-19

Top three risks to fashion businesses in 2023,
% of respondents



Source: BoF-McKinsey State of Fashion 2023 Survey

SETOR: CONTEXTO E INDICADORES

Sustainable and Circular Textiles by 2030

30 March 2022
#EUGreenDeal



European consumption of textiles has the **fourth highest impact** on the environment and climate change, after food, housing and mobility.



It is one of the **top three pressures on water and land use**, and the **top five** in terms of **raw material use and greenhouse gas emissions**.

The Commission's 2030 Vision for Textiles



All textile products placed on the EU market are:

- durable, repairable and recyclable
- to a great extent made of recycled fibres
- free of hazardous substances
- produced respecting social rights



"Fast fashion is out of fashion" - consumers benefit longer from **high quality textiles**



Profitable **re-use and repair services** are widely available



In a **competitive, resilient and innovative textile sector** producers take responsibility for their products along the value chain



Circular rather than throw-away clothes have become the norm, with sufficient capacities for recycling and minimal incineration and landfilling

Key actions in the Textiles Strategy



Set **design requirements for textiles** to make them last longer, easier to repair and recycle, as well as requirements on minimum recycled content



Introduce clearer information and a **Digital Product Passport**



Tackle greenwashing to empower consumers and raise awareness about sustainable fashion



Reverse **overproduction and overconsumption**, and **discourage** the destruction of unsold or returned textiles



Propose mandatory **Extended Producer Responsibility for textiles with eco-modulation of fees**



Address the **unintentional release of microplastics** from synthetic textiles



Restrict the **export of textile waste** and promote sustainable textiles globally



Incentivise **circular business models**, including reuse and repair sectors



Encourage companies and Member States to **support the objectives** of the Strategy

SETOR: CONTEXTO E INDICADORES

16



Ecodesign and Digital Product Passport



Extended Producer Responsibility (EPR)



Waste Shipment Regulation



Green Claims



Green Public Procurement (GPP)



Waste Framework Directive (WFD)



Corporate Sustainability Due Diligence



Corporate Sustainability Reporting Directive



Industrial Emissions



Taxonomy



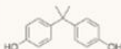
Microplastic



PFAS Restriction



Skin Sensitisers



Bisphenol



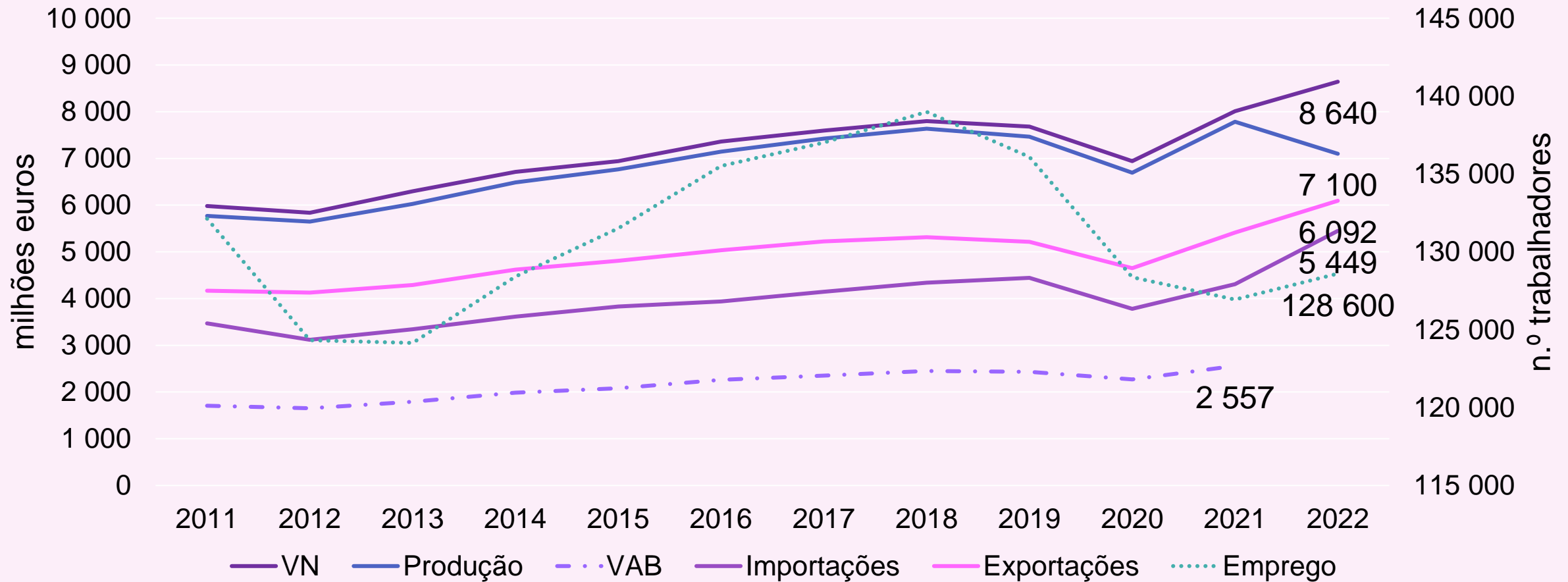
REACH Revision



PFHxA Restriction

SETOR: CONTEXTO E INDICADORES

Evolução dos Principais Indicadores da ITV



SETOR: CONTEXTO E INDICADORES

	EMPRESAS			
	2021	Peso 21	2021/2019	2021/2019
	N.º	%	N.º	%
13: Fabricação de têxteis	3 527	30%	-51	-1%
131: Preparação e fiação de fibras têxteis	98	1%	1	1%
132: Tecelagem de têxteis	228	2%	-11	-5%
133: Acabamento de têxteis	492	4%	22	5%
139: Fabricação de outros têxteis	2 709	23%	-63	-2%
14: Indústria do vestuário	8 308	70%	-439	-5%
141: Confeção de artigos de vestuário	7 839	66%	-417	-5%
142: Fabricação de artigos de peles com pelo	25	0%	-1	-4%
143: Fabricação de artigos de malha	444	4%	-21	-5%
TÊXTIL & VESTUÁRIO	11 835	100%	-490	-4%

SETOR: CONTEXTO E INDICADORES

	EMPREGO			
	2021	Peso 21	2021/2019	2021/2019
	N.º	%	N.º	%
13: Fabricação de têxteis	45 696	36%	-1 291	-3%
131: Preparação e fiação de fibras têxteis	2 338	2%	-397	-15%
132: Tecelagem de têxteis	7 560	6%	-430	-5%
133: Acabamento de têxteis	9 604	8%	219	2%
139: Fabricação de outros têxteis	26 194	21%	-683	-3%
14: Indústria do vestuário	81 244	64%	-7 870	-9%
141: Confeção de artigos de vestuário	74 247	58%	-7390	-9%
142: Fabricação de artigos de peles com pelo	43	0%	-24	-36%
143: Fabricação de artigos de malha	6 954	5%	-456	-6%
TÊXTIL & VESTUÁRIO	126 940	100%	-9 161	-7%

SETOR: CONTEXTO E INDICADORES

	VOLUME DE NEGÓCIOS			
	2021	Peso 21	2021/2019	2021/2019
	Milhões €	%	Milhões €	%
13: Fabricação de têxteis	4 045	51%	347	9%
131: Preparação e fiação de fibras têxteis	226	3%	27	13%
132: Tecelagem de têxteis	698	9%	18	3%
133: Acabamento de têxteis	577	7%	35	6%
139: Fabricação de outros têxteis	2 544	32%	268	12%
14: Indústria do vestuário	3 964	49%	-21	-1%
141: Confeção de artigos de vestuário	3 543	44%	-37	-1%
142: Fabricação de artigos de peles com pelo	1	0%	-1	-51%
143: Fabricação de artigos de malha	420	5%	18	4%
Têxtil & Vestuário	8 009	100%	326	4%

SETOR: CONTEXTO E INDICADORES

DISTRIBUIÇÃO GEOGRÁFICA DA ITV

	VN	Emprego	Empresas
Norte	89%	86%	75%
Cávado	23%	20%	19%
Barcelos	18%	14%	14%
Ave	39%	31%	23%
Guimarães	19%	15%	10%
VN Famalicão	11%	9%	7%
AM Porto	20%	20%	20%
Sto Tirso	6%	6%	4%
Tâmega e Sousa	7%	13%	10%
Centro	10%	11%	11%

SETOR: CONTEXTO E INDICADORES

	PRODUÇÃO			
	2021	Peso 21	2021/2019	2021/2019
	Milhões €	%	Milhões €	%
13: Fabricação de têxteis	3 937	51%	347	10%
131: Preparação e fiação de fibras têxteis	195	3%	19	11%
132: Tecelagem de têxteis	705	9%	28	4%
133: Acabamento de têxteis	571	7%	40	8%
139: Fabricação de outros têxteis	2 466	32%	259	12%
14: Indústria do vestuário	3 848	49%	-29	-1%
141: Confeção de artigos de vestuário	3 437	44%	-55	-2%
142: Fabricação de artigos de peles com pelo	1	0%	-1	-50%
143: Fabricação de artigos de malha	409	5%	28	7%
Têxtil & Vestuário	7 785	100%	318	4%

SETOR: CONTEXTO E INDICADORES

	VALOR ACRESCENTADO BRUTO			
	2021	Peso 21	2021/2019	2021/2019
	Milhões €	%	Milhões €	%
13: Fabricação de têxteis	1 227	48%	133	12%
131: Preparação e fiação de fibras têxteis	55	2%	8	16%
132: Tecelagem de têxteis	195	8%	6	3%
133: Acabamento de têxteis	238	9%	21	10%
139: Fabricação de outros têxteis	739	29%	99	15%
14: Indústria do vestuário	1 329	52%	-7	-1%
141: Confeção de artigos de vestuário	1 199	47%	-10	-1%
142: Fabricação de artigos de peles com pelo	1	0%	0	-20%
143: Fabricação de artigos de malha	130	5%	4	3%
Têxtil & Vestuário	2 557	100%	126	5%

SETOR: CONTEXTO E INDICADORES

EXPORTAÇÕES	Em valor	Evolução		Em quant.	Evolução	
	2022	2022/21	2022/19	2022	2022/21	2022/19
	M €	%	%	toneladas	%	%
Matérias Têxteis e TT	1 655	17%	21%	311 565	-1%	2%
Vestuário Tecido	1 004	26%	2%	19 268	-1%	-11%
Vestuário Malha	2 527	9%	18%	71 570	-6%	-5%
Vestuário	3 531	13%	13%	90 838	-5%	-7%
Têxteis e Lar e outros T Conf.	906	4%	25%	116 118	-1%	13%
TOTAL	6 092	13%	17%	518 520	-2%	3%

SETOR: CONTEXTO E INDICADORES

PREÇO MÉDIO POR KILO EXPORTADO	Evolução (%)	
	2022	2022/21 2022/19
Matérias Têxteis e TT	5,31 €	18% 19%
Vestuário Tecido	52,09 €	27% 15%
Vestuário Malha	35,31 €	15% 25%
Vestuário	38,87 €	19% 21%
Têxteis e Lar e outros T Conf.	7,81 €	4% 11%
TOTAL	11,75 €	15% 14%

SETOR: CONTEXTO E INDICADORES

PRINCIPAIS DESTINOS								
	2022	2022	evol. 22/21		evol. 22/19		preço médio/kg	evol
	Milhões €	toneladas	M €	%	M €	%	2022	22/19
Espanha	1 416	122 115	32	2%	-182	-11%	11,59 €	-3%
França	939	66 632	160	21%	269	40%	14,10 €	20%
Alemanha	537	33 535	77	17%	101	23%	16,02 €	33%
EUA	477	38 774	30	7%	137	40%	12,29 €	38%
Itália	451	31 355	65	17%	126	39%	14,37 €	-12%
Intra UE	4 460	342 877	496	13%	215	5%	13,01 €	8%
Extra UE	1 632	175 643	183	13%	662	68%	9,29 €	46%
TOTAL	6 092	518 520	679	13%	877	17%	11,75 €	14%

SETOR: CONTEXTO E INDICADORES

DESTINOS QUE MAIS CRESCERAM EM TERMOS ABSOLUTOS 22/19

	2022	2022	evol. 22/21		evol. 22/19		preço médio /kg Evol	
	Milhões €	toneladas	M €	%	M €	%	2022	22/19
França	939	66 632	160	21%	269	40%	14,10 €	20%
EUA	477	38 774	30	7%	137	40%	12,29 €	38%
Itália	451	31 355	65	17%	126	39%	14,37 €	-12%
Alemanha	537	33 535	77	17%	101	23%	16,02 €	33%
Países Baixos	306	15 827	45	17%	77	33%	19,35 €	23%

SETOR: CONTEXTO E INDICADORES

IMPORTAÇÕES	Em valor	Evolução		Em quant.	Evolução	
	2022	2022/21	2022/19	2022	2022/21	2022/19
	M €	%	%	toneladas	%	%
Matérias Têxteis e TT	2 242	17%	23%	420 112	-9%	-3%
Vestuário Tecido	1 361	37%	14%	49 782	22%	6%
Vestuário Malha	1 440	37%	24%	65 197	27%	4%
Vestuário	2 801	37%	19%	114 979	25%	5%
Têxteis e Lar e outros T Conf.	405	21%	49%	82 598	22%	45%
TOTAL	5 449	27%	23%	617 689	-1%	3%

SETOR: CONTEXTO E INDICADORES

	PREÇO MÉDIO POR KILO IMPORTADO	Evolução (%)	
	2022	2022/21	2022/19
Matérias Têxteis e TT	5,34 €	28%	27%
Vestuário Tecido	27,33 €	12%	8%
Vestuário Malha	22,09 €	8%	19%
Vestuário	24,36 €	10%	14%
Têxteis e Lar e outros T Conf.	4,91 €	-1%	2%
TOTAL	8,82 €	27%	19%

SETOR: CONTEXTO E INDICADORES

EXPORTAÇÕES	em valor		quantidade	
	Jan.- Jul. 23	Evol. 23/22	Jan.- Jul. 23	Evol. 23/22
	M €	%	ton.	%
Matérias Têxteis	1 008	-4%	185 066	-12%
Vestuário	2 080	-3%	48 966	-11%
TL e outros artefactos têxteis confeccionados	466	-17%	60 788	-15%
TOTAL	3 554	-5%	294 819	-12%

SETOR: CONTEXTO E INDICADORES

PRINCIPAIS DESTINOS	em valor			em quantidade		
	Jan.-Jul. 23	Evol. 23/22		Jan.-Jul. 23	Evol. 23/22	
	M €	%	M €	ton.	%	ton.
Espanha	823	-5%	-42	66 779	-14%	-11 169
França	588	0%	1,8	43 741	-6%	-2 811
Alemanha	320	-5%	-15,8	19 855	-14%	-3 260
Itália	250	-14%	-42,2	14 483	-32%	-6 715
EUA	239	-16%	-45,5	19 260	-18%	-4 305
Intra UE(27)	2634	-5%	-141,2	196 566	-14%	-31 295
Extra UE(27)	920	-6%	-61,3	98 254	-10%	-10 631
TOTAL	3 554	-5%	-203	294 819	-12%	-41 926

DESTINOS QUE MAIS CRESCERAM

(em termos absolutos)

Evolução Jan.-Jul. 23/22

variação em M € %

Marrocos	12	49%
Canadá	8	14%
Suíça	5	12%
<i>variação em toneladas</i>		%
Marrocos	1 427	37%
Argélia	1 212	116%
Emirados Árabes Unidos	583	14%

SETOR: CONTEXTO E INDICADORES

IMPORTAÇÕES DE TEXTEIS E VESTUÁRIO

PROVENIENTES DE PT

M €

M €

	JAN-JUL.23	evol. 23/22	Quota PT 22	JAN-JUL.23	Quota PT 23	evol. 23/22
UE27	147 757	-4%	1,3%	2 187	1,5%	-1%
Espanha	14 223	-5%	4,0%	646	4,5%	0%
França	18 821	-1%	2,2%	488	2,6%	4%
Alemanha	31 880	-2%	0,8%	286	0,9%	2%
Itália	16 723	-1%	1,2%	207	1,2%	-7%

SETOR: CONTEXTO E INDICADORES

IMPORTAÇÕES DE TEXTEIS E VESTUÁRIO

PROVENIENTES DE PT

Toneladas

Toneladas

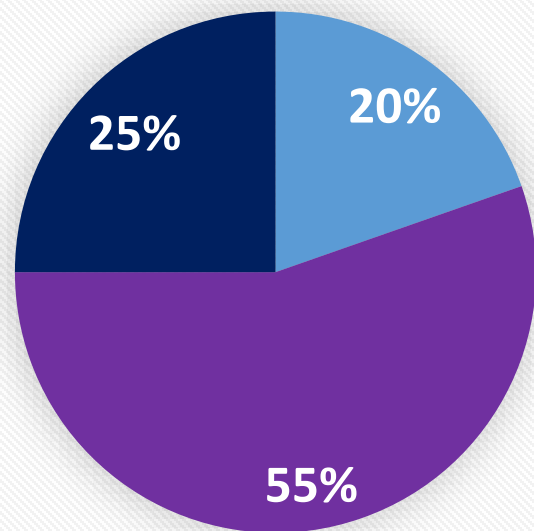
	JAN-JUL.23	evol. 23/22	Quota de PT	JAN-JUL.23	Quota PT	evol. 23/22
UE27	125 154	-12%	1,5%	2 193	1,8%	-7%
Espanha	11 632	-10%	4,6%	566	4,9%	-11%
França	13 060	-4%	2,5%	333	2,5%	-20%
Alemanha	21 722	-9%	0,7%	159	0,7%	-11%
Itália	12 985	-13%	0,8%	106	0,8%	-14%

SETOR: CONTEXTO E INDICADORES

Inquérito EURATEX (SET23): ITV PORTUGUESA

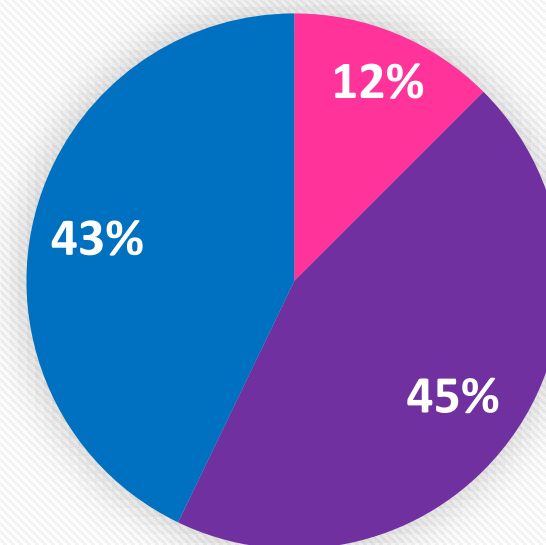
Expectativas para o próximo trimestre

VOLUME DE NEGÓCIOS



■ AUMENTAR ■ DIMINUIR ■ ESTABILIZAR

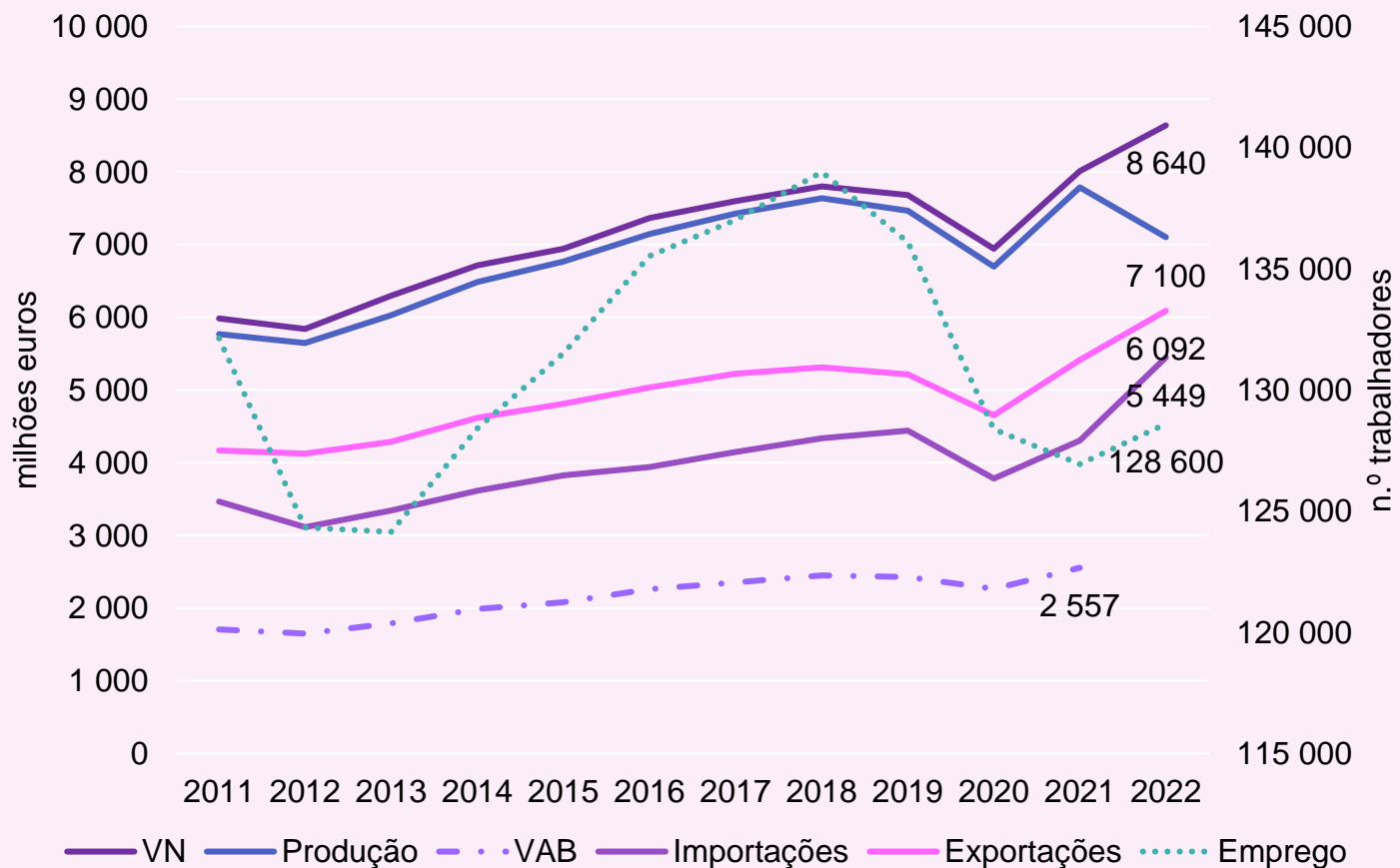
EMPREGO



■ AUMENTAR ■ DIMINUIR ■ ESTABILIZAR

SETOR: CONTEXTO E INDICADORES

Evolução dos Principais Indicadores da ITV



CENÁRIO OURO:

- + 5.000 empresas
- + 120 mil trabalhadores
- + 10 mil milhões de euros VN
- + 8 mil milhões de euros exportações

